

# ROCKIN GMIXER

**MODEL: (OM-1)**

混合機中文操作說明

**Lab Online Exhibition**  
[www.1788lab.com](http://www.1788lab.com)  
**E-mail: [info@1788lab.com](mailto:info@1788lab.com)**





# 目 錄

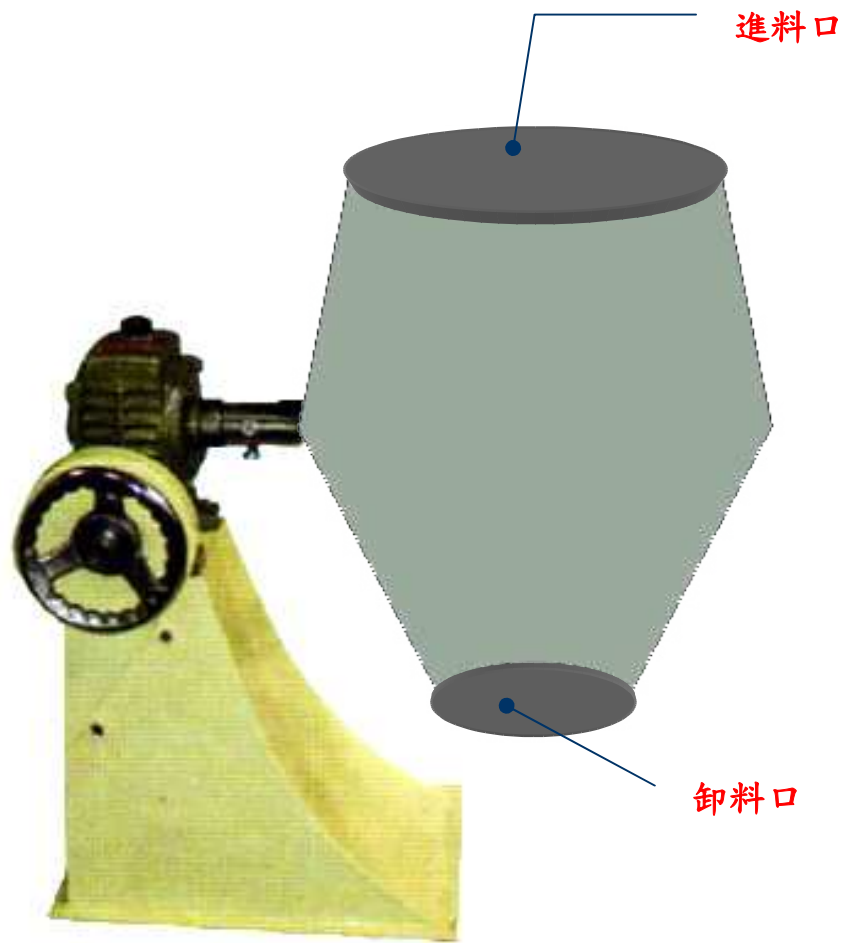
一、本體說明.....	2
二、樣品混合槽說明.....	3
三、操作說明.....	4
四、保養方法與注意事項.....	5
五、儀器保養表.....	6

- ◆ 本公司備有相關資料歡迎來電索取。
- ◆ 如有任何問題或需維修, 歡迎來電。本公司將由專人為您服務。


# 一、本體說明



## 二、樣品混合槽說明




轉動樣品混合槽位置調整器能調整樣品混合槽方向



### 三、操作說明

a. 將混合機進料口打開。



b. 將欲混合之樣品到入混合機進料口中。

c. 將混合機進料口關閉。

d. 打開混合機電源。

e. 啟動混合機開始混合工作。

f. 待樣品混合均勻後，關閉混合機電源。

g. 轉動樣品混合槽位置調整器將混合槽之卸料口向下。



h. 將混合機卸料口打開卸料。



i.卸料完成後將進料口也打開並清理樣品混合槽內部。

j.待清潔樣品混合槽完成後，將卸料口與進料口鎖上關閉



#### 四、保養方法與注意事項

a.樣品混合槽要經常清理乾淨。

b.連接桿部分要注意有無污垢卡住，要經常清潔。

c.此機為 110V 切勿插錯電源。

